

CRÉDITO E MERCADO

Consultoria em Investimentos

Relatório Analítico dos Investimentos


em março e 1º trimestre de 2019

Carteira consolidada de investimentos - base (Março / 2019)

Produto / Fundo	Resgate	Carência	Saldo	Particip. S/ Total	Cotistas	% S/ PL do Fundo	RESOLUÇÃO - 3.922
CAIXA BRASIL IRF-M 1 TÍTULOS PÚBLICOS FI RENDA F...	D+0	Não há	78.929,56	5,70%	1.454	0,00%	Artigo 7º, Inciso I, Alínea ' b '
IMA-B 1000 FIC RENDA FIXA LP	D+1002	Não há	1.188.711,44	85,89%	12	3,39%	Artigo 7º, Inciso IV, Alínea ' a '
LME REC IPCA FIDC MULTISSETORIAL SÊNIOR	D+1260	90 dias	116.324,15	8,41%		0,00%	Artigo 7º, Inciso VII, Alínea ' a '
Total para cálculo dos limites da Resolução			1.383.965,15				

Enquadramentos na Resolução 3.922/2010 e Política de Investimento (RENDA FIXA) - base (Março / 2019)

Artigos - Renda Fixa	Resolução %	Carteira \$	Carteira	Estratégia de Alocação - 2019			GAP Superior
				Inf	Alvo	Sup	
Artigo 7º, Inciso I, Alínea ' b '	100,00%	78.929,56	5,70%	20,00%	30,00%	70,00%	889.846,05
Artigo 7º, Inciso III, Alínea ' a '	60,00%	0,00	0,00%	5,00%	10,00%	60,00%	830.379,09
Artigo 7º, Inciso IV, Alínea ' a '	40,00%	1.188.711,44	85,89%	10,00%	27,00%	40,00%	-635.125,38
Artigo 7º, Inciso VI, Alínea ' a '	15,00%	0,00	0,00%	0,00%	0,00%	15,00%	207.594,77
Artigo 7º, Inciso VII, Alínea ' a '	5,00%	116.324,15	8,41%	0,00%	3,00%	5,00%	-47.125,89
Artigo 7º, Inciso VII, Alínea ' b '	5,00%	0,00	0,00%	0,00%	0,00%	5,00%	69.198,26
Artigo 7º, Inciso VII, Alínea ' c '	5,00%	0,00	0,00%	0,00%	0,00%	5,00%	69.198,26
Total Renda Fixa	100,00%	1.383.965,15	100,00%	35,00%	70,00%	200,00%	

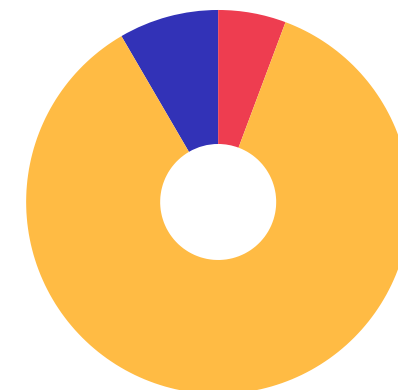


RENDA FIXA 1.383.965,15

⚠ ATENÇÃO! O Somatório dos incisos "a" e "b" do Artigo 7º IV não podem ultrapassar 40% (quarenta por cento).

Enquadramentos na Resolução 3.922/2010 e Política de Investimento (RENDA VARIÁVEL E EXTERIOR) - base (Março / 2019)

Artigos - Renda Variável	Resolução	Carteira \$	Carteira	Estratégia de Alocação - 2019			GAP Superior
				Inf	Alvo	Sup	
Artigo 8º, Inciso II, Alínea ' a '	20,00%	0,00	0,00%	7,00%	15,00%	20,00%	276.793,03
Artigo 8º, Inciso III	10,00%	0,00	0,00%	7,00%	10,00%	10,00%	138.396,52
Artigo 8º, Inciso IV, Alínea ' b '	5,00%	0,00	0,00%	2,00%	5,00%	5,00%	69.198,26
Total Renda Variável	30,00%	0,00	0,00%	16,00%	30,00%	35,00%	



7º I b 7º IV a 7º VII a

Enquadramentos na Resolução 4.604 por Gestores - base (Março / 2019)

Gestão	Valor	% S/ Carteira	% S/ PL Gestão
VERITAS CAPITAL MANAGEMENT	1.188.711,44	85,89	-
GRAPHEN INVESTIMENTOS LTDA	116.324,15	8,41	1,20
CAIXA ECONÔMICA FEDERAL	78.929,56	5,70	0,00

Artigo 14º - O total das aplicações dos recursos do regime próprio de previdência social em fundos de investimento e carteiras administradas não pode exceder a 5% (cinco por cento) do volume total de recursos de terceiros gerido por um mesmo gestor ou por gestoras ligadas ao seu respectivo grupo econômico, assim definido pela CVM em regulamentação específica. (NR)

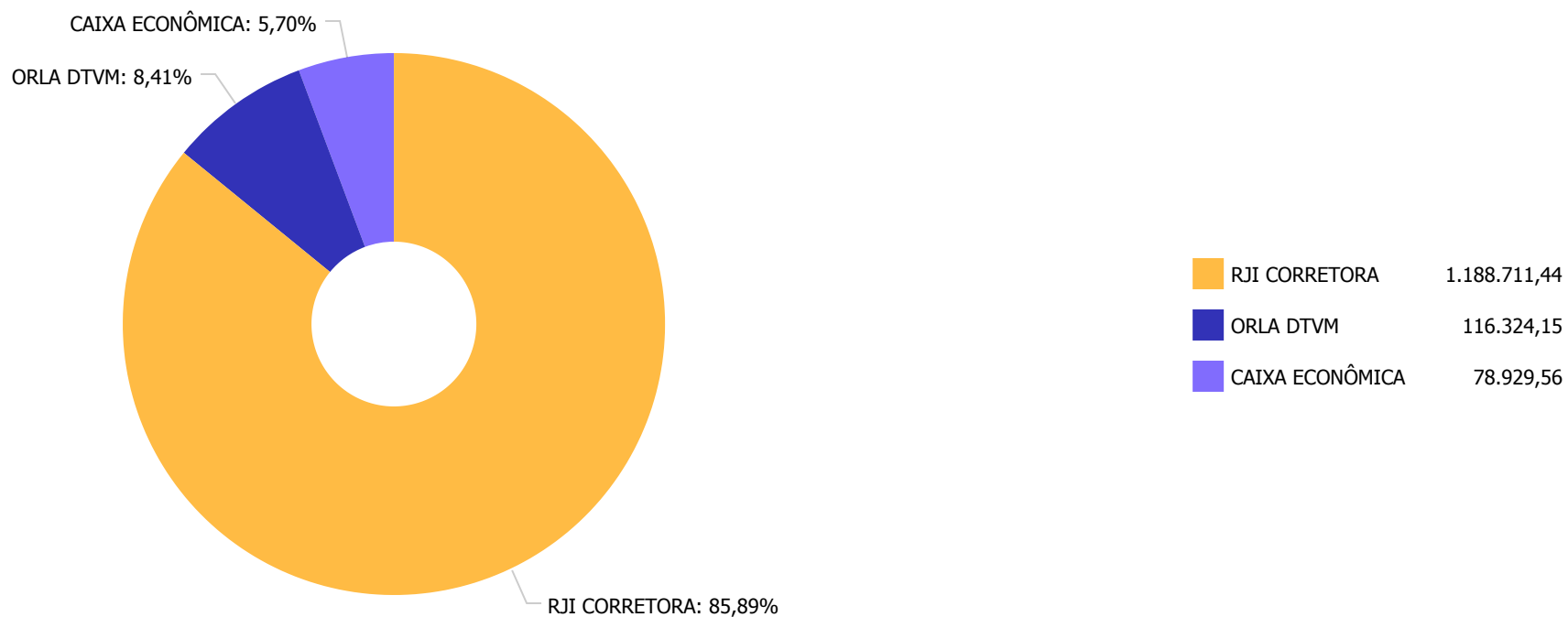
Estratégia de Alocação para os Próximos 5 Anos

Artigos	Estratégia de Alocação - 2019		Limite Inferior (%)	Limite Superior (%)
	Carteira \$	Carteira %		
Artigo 7º, Inciso I, Alínea ' b '	78.929,56	5,70	20,00	70,00
Artigo 7º, Inciso III, Alínea ' a '	0,00	0,00	5,00	60,00
Artigo 7º, Inciso IV, Alínea ' a '	1.188.711,44	85,89	10,00	40,00
Artigo 7º, Inciso VI, Alínea ' a '	0,00	0,00	0,00	15,00
Artigo 7º, Inciso VII, Alínea ' a '	116.324,15	8,41	0,00	5,00
Artigo 7º, Inciso VII, Alínea ' b '	0,00	0,00	0,00	5,00
Artigo 7º, Inciso VII, Alínea ' c '	0,00	0,00	0,00	5,00
Artigo 8º, Inciso II, Alínea ' a '	0,00	0,00	7,00	20,00
Artigo 8º, Inciso III	0,00	0,00	7,00	10,00
Artigo 8º, Inciso IV, Alínea ' b '	0,00	0,00	2,00	5,00

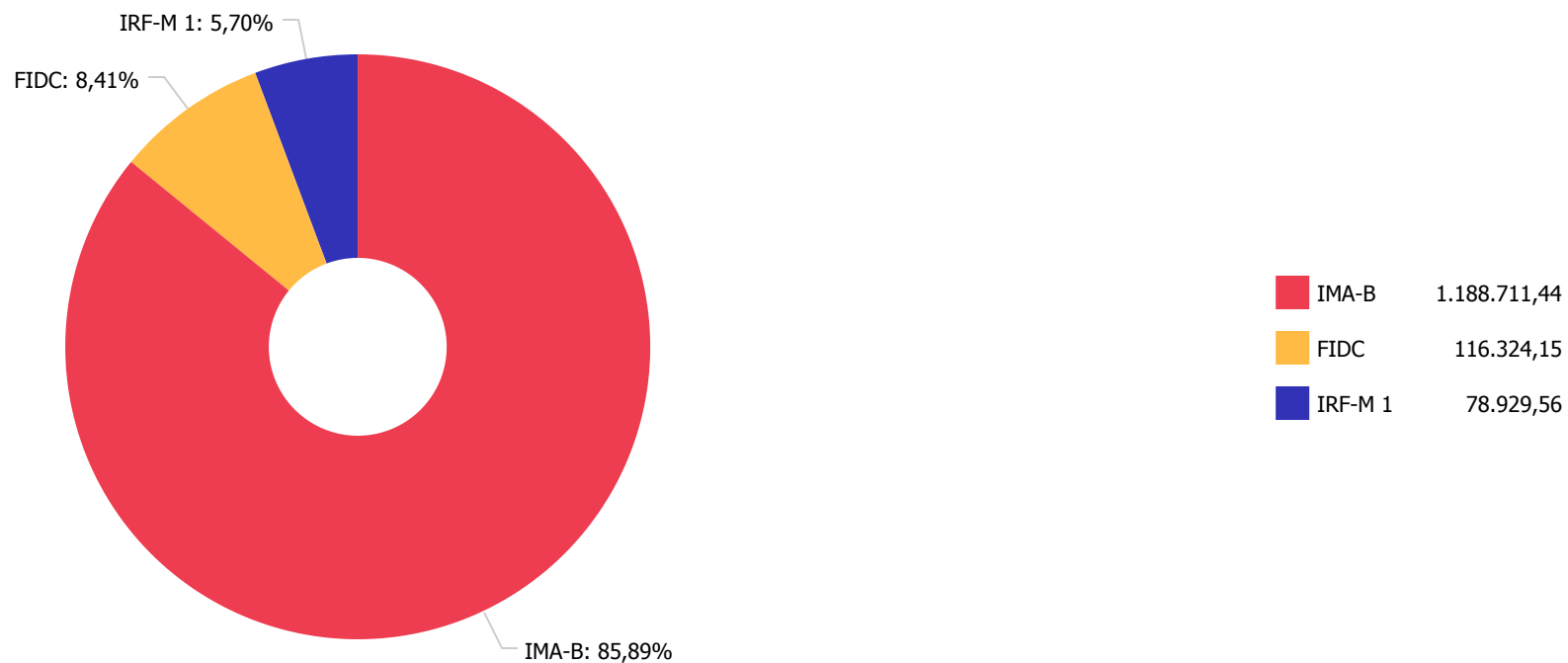
Retorno dos investimentos e Benchmark's de ativos no mês de Março/2019 - RENDA FIXA

	Mês	Ano	3M	6M	12M	24M	VaR Mês	Volatilidade 12M
IPCA + 7,00% ao ano (Benchmark)	1,27%	3,18%	3,18%	5,32%	11,84%	22,71%	-	-
LME REC IPCA FIDC MULTISSETORIAL SÊNIOR	0,01%	0,89%	0,89%	2,92%	1.207,99%	-47,62%	-	-
IRF-M 1 (Benchmark)	0,47%	1,53%	1,53%	3,59%	6,68%	16,65%	-	-
CAIXA BRASIL IRF-M 1 TÍTULOS PÚBLICOS FI RENDA FIXA	0,44%	1,47%	1,47%	3,52%	6,51%	16,26%	0,00%	0,01%
IMA-B (Benchmark)	0,58%	5,54%	5,54%	15,99%	13,71%	25,92%	-	-
IMA-B 1000 FIC RENDA FIXA LP	0,76%	2,26%	2,26%	4,78%	1,13%	6,83%	0,05%	0,05%

Distribuição dos ativos por Administradores - base (Março / 2019)



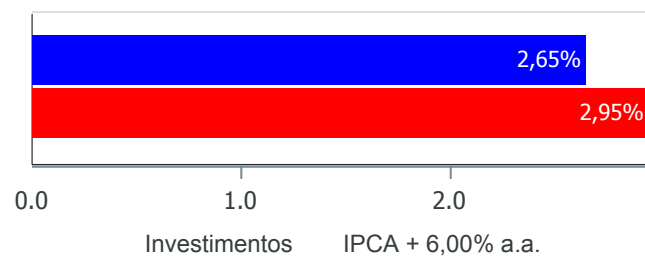
Distribuição dos ativos por Sub-Segmentos - base (Março / 2019)



Retorno e Meta Atuarial acumulados no ano de 2019)

Mês	Saldo Anterior	Aplicações	Resgates	Saldo no Mês	Retorno	Retorno Acum	Retorno Mês	Retorno Acum	Meta Mês	Meta Acum	Gap Acum	VaR
Janeiro	1.509.813,18	0,00	135.228,39	1.407.044,27	32.459,48	32.459,48	2,15%	2,15%	0,83%	0,83%	258,52%	1,40%
Fevereiro	1.407.044,27	0,00	0,00	1.403.273,47	-3.770,80	28.688,68	-0,27%	1,88%	0,90%	1,73%	108,16%	1,79%
Março	1.403.273,47	31.359,70	61.359,70	1.383.965,15	10.691,68	39.380,36	0,76%	2,65%	1,19%	2,95%	89,94%	4,69%

Investimentos x Meta Atuarial



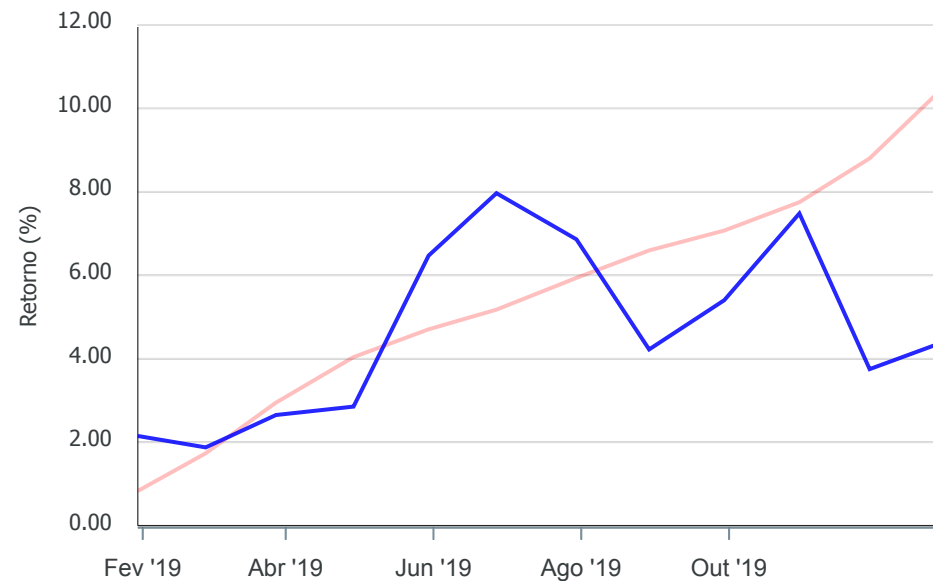
Gráficos ilustrativos de Evolução Patrimonial e indicadores

Evolução do Patrimônio



Comparativo

ANO 36M



- Investimentos Meta Atuarial CDI IMA-B IMA-B 5
- IMA-B 5+ IMA Geral IRF-M IRF-M 1 IRF-M 1+
- Ibovespa IBX SMLL IDIV

Retorno dos Investimentos após as movimentações (aplicações e resgates) no mês de Março/2019

FUNDOS DE RENDA FIXA

Ativos Renda Fixa	Saldo Anterior	Aplicações	Resgates	Saldo Atual	Retorno (R\$)	Retorno (%)	(%) Instit	Var - Mês
LME REC IPCA FIDC MULTISSETORIAL SÊNIOR	114.907,80	0,00	0,00	116.324,15	1.416,35	1,23%	-	-
IMA-B 1000 FIC RENDA FIXA LP	1.179.777,69	0,00	0,00	1.188.711,44	8.933,75	0,76%	0,76%	5,00%
CAIXA BRASIL IDKA IPCA 2A TÍTULOS PÚBLICOS FI REND...	40.334,88	0,00	40.573,67	0,00	238,79	0,59%	0,66%	0,93%
CAIXA BRASIL IMA-B 5 TÍTULOS PÚBLICOS FI RENDA FIX...	6.790,32	0,00	6.818,26	0,00	27,94	0,41%	0,76%	1,21%
CAIXA BRASIL IRF-M 1 TÍTULOS PÚBLICOS FI RENDA FIX...	47.354,17	31.359,70	0,00	78.929,56	215,69	0,27%	0,44%	0,09%
CAIXA BRASIL GESTÃO ESTRATÉGICA FI RENDA FIXA	14.108,61	0,00	13.967,77	0,00	-140,84	-1,00%	0,54%	4,05%
Total Renda Fixa	1.403.273,47	31.359,70	61.359,70	1.383.965,15	10.691,68	0,75%		4,69%

Retorno dos Investimentos após as movimentações (aplicações e resgates) no 1º Trimestre/2019**FUNDOS DE RENDA FIXA**

Ativos Renda Fixa	Saldo Anterior	Aplicações	Resgates	Saldo Atual	Retorno (R\$)	Retorno (%)	(%) Instit
IMA-B 1000 FIC RENDA FIXA LP	1.162.412,08	0,00	0,00	1.188.711,44	26.299,36	2,26%	2,26%
LME REC IPCA FIDC MULTISSETORIAL SÊNIOR	113.906,73	0,00	0,00	116.324,15	2.417,42	2,12%	0,89%
CAIXA BRASIL IDKA IPCA 2A TÍTULOS PÚBLICOS FI REND...	39.609,87	0,00	40.573,67	0,00	963,80	2,43%	2,50%
CAIXA BRASIL IRF-M 1 TÍTULOS PÚBLICOS FI RENDA FIX...	46.876,90	31.359,70	0,00	78.929,56	692,96	0,89%	1,47%
CAIXA BRASIL GESTÃO ESTRATÉGICA FI RENDA FIXA	34.281,85	0,00	34.967,77	0,00	685,92	2,00%	3,96%
CAIXA BRASIL IMA-B 5 TÍTULOS PÚBLICOS FI RENDA FIX...	6.652,95	0,00	6.818,26	0,00	165,31	2,48%	2,85%
				Total Renda Fixa	31.224,77	2,18%	

Retorno dos Investimentos após as movimentações (aplicações e resgates) no 1º Trimestre/2019

FUNDOS DE RENDA VARIÁVEL

Ativos Renda Variável	Saldo Anterior	Aplicações	Resgates	Saldo Atual	Retorno (R\$)	Retorno (%)	(%) Instit
META VALOR FI AÇÕES	106.072,80	0,00	114.228,39	0,00	8.155,59	7,69%	5,82%
				Total Renda Variável	8.155,59	7,69%	